



“ ”

9 9 “

”

“ ”

9 9 9 17

99 /



1.

6 5

6 5

600

90%

150%

9 28

10 1

9 30

10 2

2

2017 9 2

872 ,



30-40

3

15

“ ”

15

4

“ ” 9 8

60

1719.26

22.1%

2016

8

13

5

934

“ ”

5

10

3

5

“ ”

5

“

”



行业信息周报 (旅游、养老) 工投公司

Tourism and Pension Industry News Weekly 2017 年第 36 期 2017 年 9 月 12 日

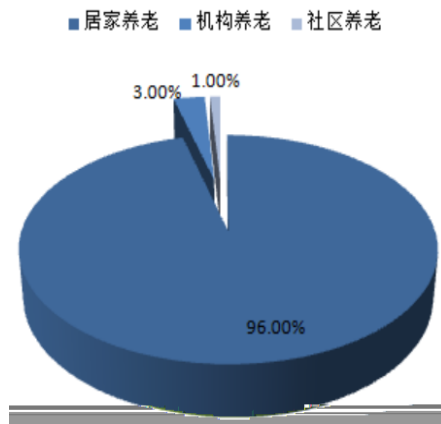
			5100	
2 1			5180	
	20			
		10		
		73	8100	66
	1	5	1	
	460		35	
		11		“ +
”		3	1000	
		5		
6		“ ”	9 12	“ ”
		3	“ ”	
“ ”				
82			50	
	60			3000
		60		
96%	3%	1%		



行业信息周报（旅游、养老）工投公司

Tourism and Pension Industry News Weekly 2017年第36期 2017年9月12日

96%



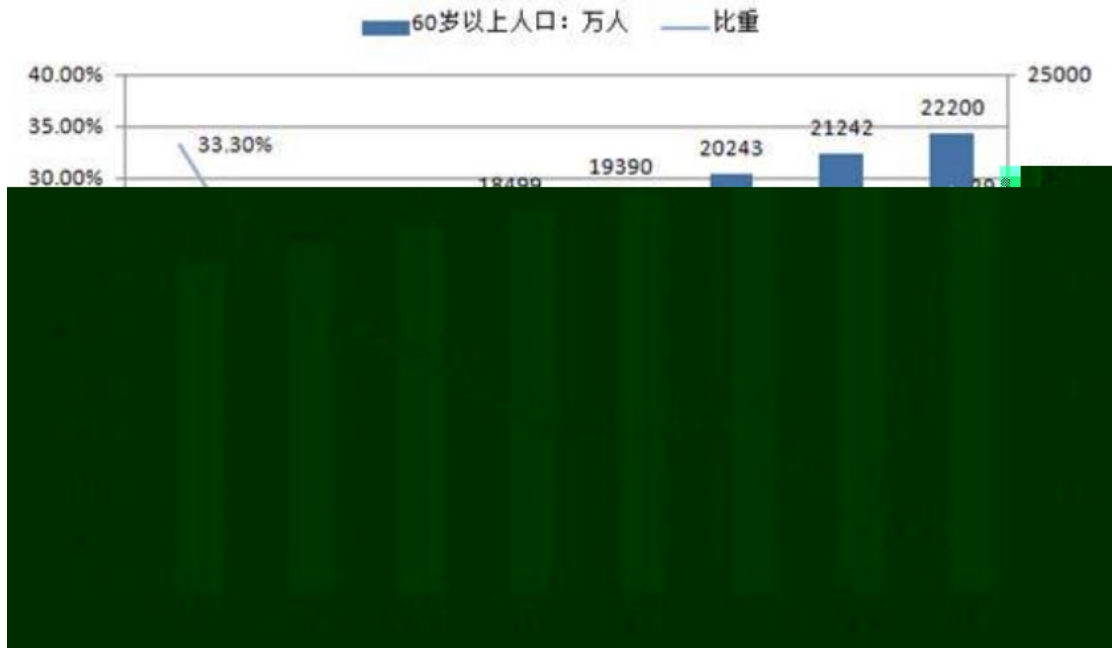
“ ” “ ”

2015	60	2000	16.1%	65
14386		22200		
		10.5%		
	1985	1996	1975	
2020	65	14.73%		
1995	2014	2013		

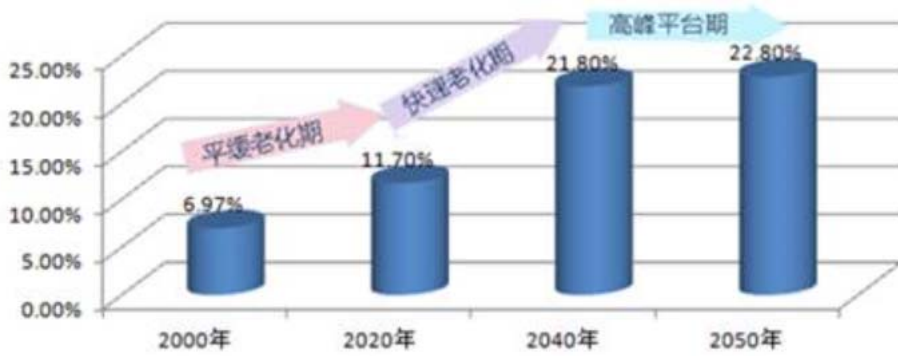


行业信息周报（旅游、养老）工投公司

Tourism and Pension Industry News Weekly 2017年第36期 2017年9月12日



2008-2015 60



2000-2050 65

2015 1735 0-14 22681

2022 65 0-14



行业信息周报（旅游、养老）工投公司

Tourism and Pension Industry News Weekly 2017年第36期 2017年9月12日



互联网智慧养老

利用先进的互联网、云计算、可穿戴等新一代信息技术手段，构建物联网系统与信息平台，为养老提供更便捷、高效、灵活的公共管理创新服务模式。

养老地产

养老地产回报率远高于传统地产，受政策调控影响小。

拿地成本：低
 盈利空间：大
 行业竞争：蓝海一片
 政策影响：鼓励
 产业链：长
 投资回报率：8%-10%

养老机器人

从国际上看，养老机器人市场销售仍以家务机器人为主，其2014年的产量销售规模占到养老机器人市场总数的60%以上。

96% 1% 3%

1% 7%

90% 7% 3%