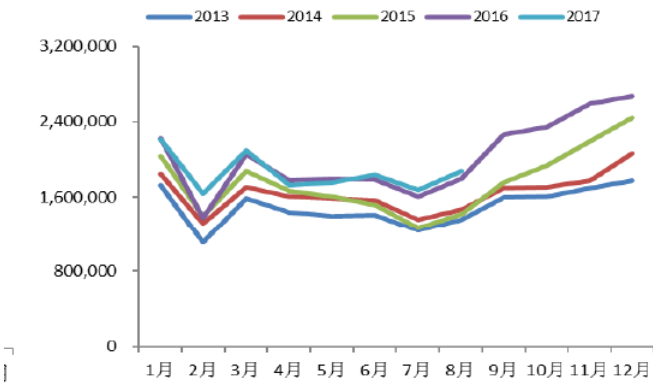


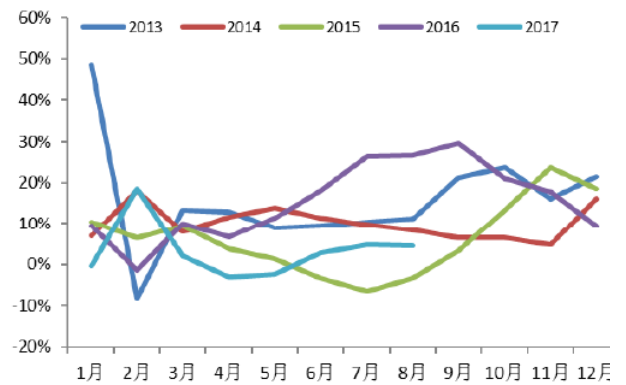


图 1: 乘用车月度销量 (单位: 辆)



资料来源: 中汽协, 民生证券研究院

图 2: 乘用车月度销量同比增长 (单位: %)



资料来源: 中汽协, 民生证券研究院

图 4: 细分行业销量同比增长 (单位: %)

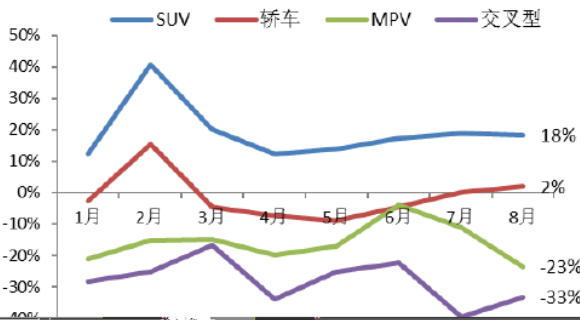


图 5: 细分行业累计销量结构占比 (单位: %)

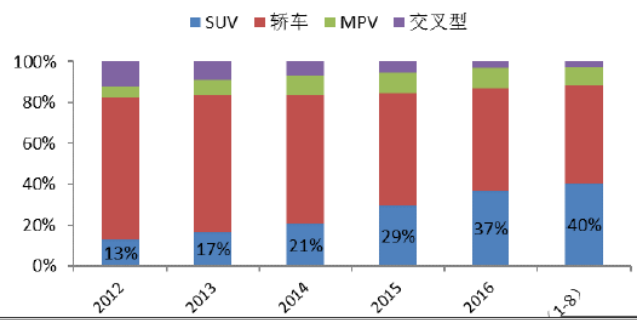




图1: 2014-2017年新能源乘用车月度销量(万辆)

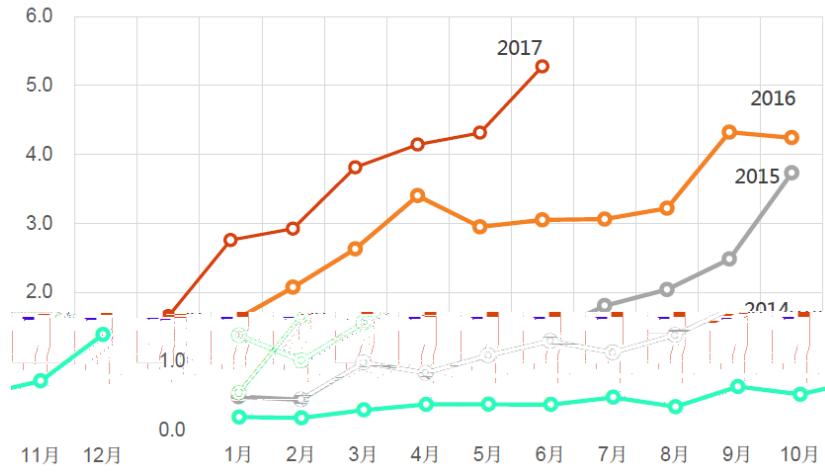






表 1: 重点上市公司销量数据 (单位: 辆; %)

	8月销量 (辆)	同比增速 (%)	1-8月累计销量 (辆)	同比增速 (%)
上汽集团	526,696	8.28%	4,156,069	6.36%
广汽集团	157,661	23.46%	1,279,456	29.14%
长安汽车	205,155	-9.42%	1,796,134	-5.54%
长城汽车	73,663	0.80%	603,469	1.88%
吉利汽车	96,505	79.92%	718,236	87.78%
江淮汽车	35,060	-17.71%	341,346	-17.82%