



1.

2. 2016

3. 3 23

4.



1.

1000



m²

2. 10

3. 2017

4. " " 5

5. 1 1-2 29.9%
2 3C
3

6.



7.

1. LNG

图1 : LNG/柴油比价

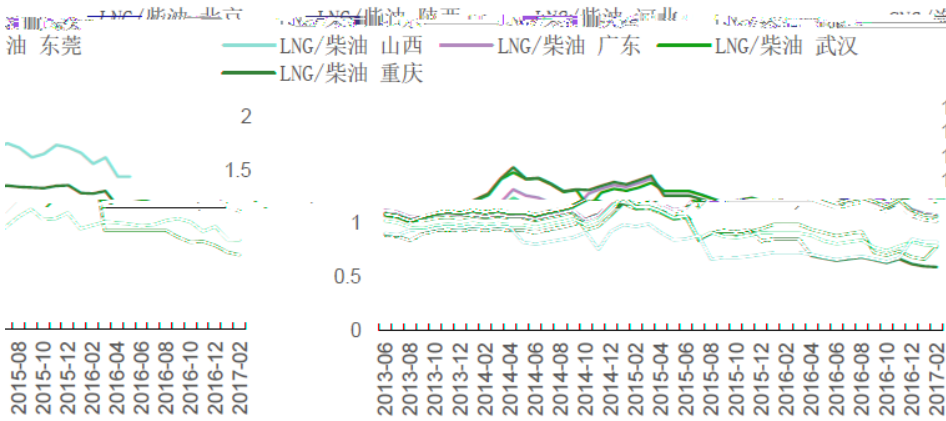
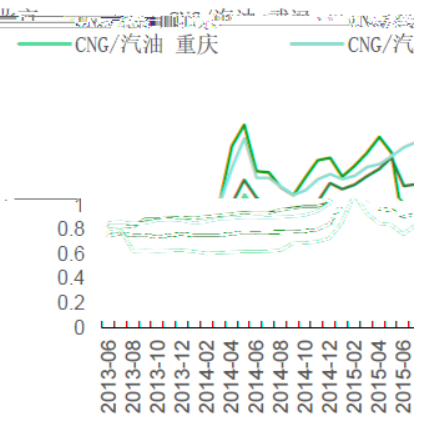


图2 : CNG/汽油比价



2.



图 1：天然气货车及其他车型月度产量（单位：辆）

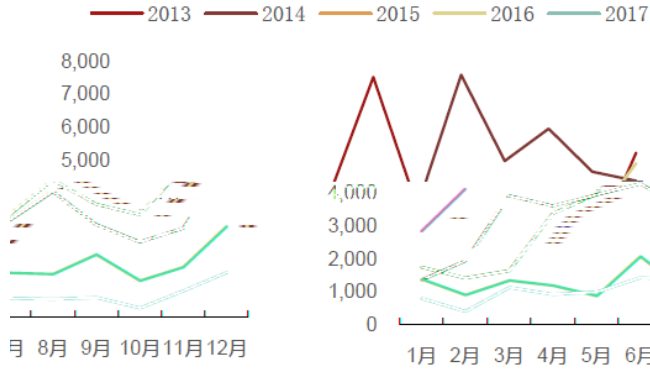


图 2：天然气客车月度产量（单位：辆）

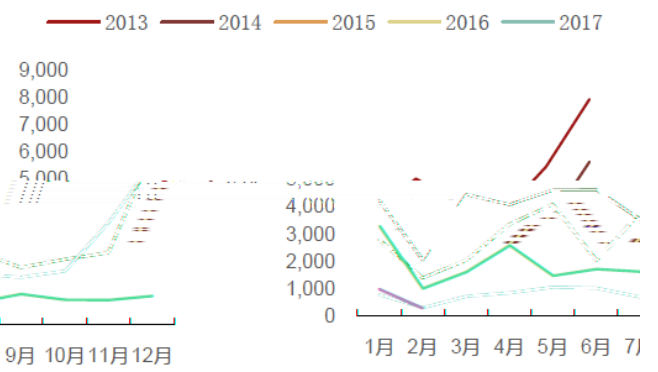


图1：天然气货车及其他车型产量

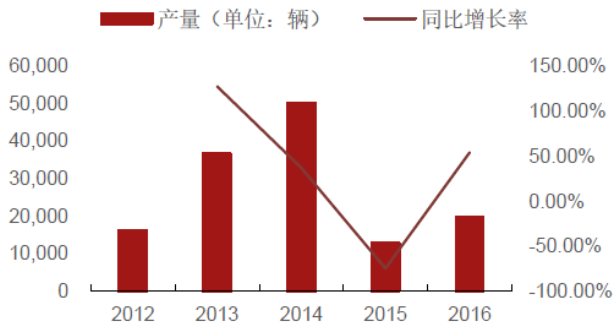
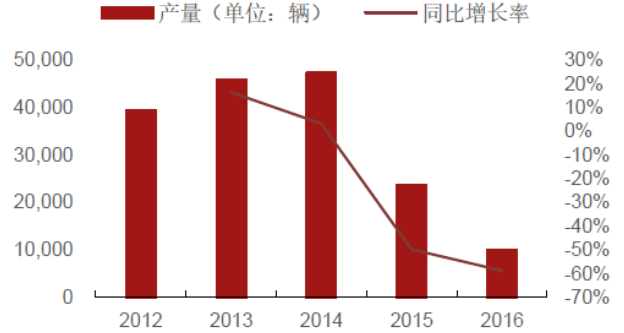


图2：天然气客车产量



3. " " LNG

4.



1.

2. eQ1 4.98

3.